

## प्रारम्भिक शिक्षा की स्थिति : प्रखण्ड प्रोफाइल यूनिफाईड जिला शिक्षा सूचना प्रणाली (U-DISE), वर्ष 2016-17 के आधार पर

प्रखण्ड —

ALIGANJ

### 1 - जनसांख्यिकीय (स्रोत: भारत की जनगणना, 2011)

|   | पुरुष     | महिला      | कुल                         | अनुसूचित जाति   | अनुसूचित जनजाति |
|---|-----------|------------|-----------------------------|---|-----------------|
| कुल जनसंख्या  | 70,903    | 65,865     | 1,36,768                    | 26,011  | 313             |
| साक्षरता दर (7 वर्ष से अधिक)  | 68.05     | 47.93      | 58.39                       | 39.66   | 15.38           |
| लिंगानुपात  | 929       |            | लिंगानुपात बच्चे (0-6 वर्ष) | 955   |                 |
| 6-13 वर्ष के बच्चों की प्रक्षेपित जनसंख्या, 2014-15 (जनगणना, 2011 के आधार पर) |           |            |                             |   |                 |
|   | 6-10 वर्ष | 11-13 वर्ष | 6-13 वर्ष                   | कुल जनसंख्या में 6-13 वर्ष के बच्चों की जनसंख्या का प्रतिशत, 2011 |                 |
| बालक  | 10,445    | 4,774      | 15,219                      |   |                 |
| बालिका  | 9,858     | 4,159      | 14,017                      |   |                 |
| कुल   | 20,303    | 8,933      | 29,236                      |   |                 |

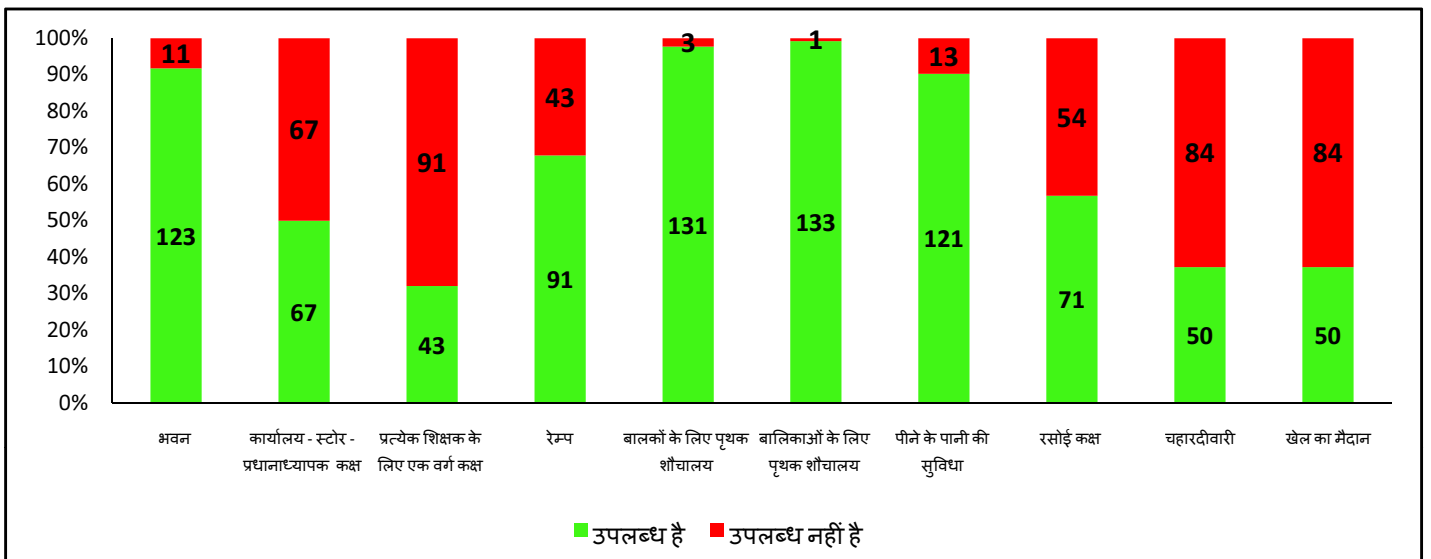
### 2 - प्रबंधन और श्रेणी के आधार पर विद्यालयों की संख्या

| विद्यालय  | सरकारी     | सरकारी सहायता प्राप्त | निजी     | कुल         |
|---|------------|-----------------------|----------|-------------|
| प्राथमिक (कक्षा 1 से 5)   | 62         | 0                     | 1        | 63          |
| उच्च प्राथमिक (प्राथमिक कक्षा सहित) (कक्षा 1 से 8)              | 60         | 1                     | 7        | 68          |
| केवल उच्च प्राथमिक (कक्षा 6 से 8)                               | 0          | 0                     | 0        | 0           |
| माध्यमिक और उच्च माध्यमिक (कक्षा 1-10/12, 6-10/12)              | 3          | 0                     | 0        | 3           |
| <b>कुल विद्यालयों की संख्या</b>                                 | <b>125</b> | <b>1</b>              | <b>8</b> | <b>134</b>  |
| विद्यालयों की संख्या जिनमें प्राथमिक स्तर की कक्षाएं हैं        | 125        | 1                     | 8        | 134         |
| विद्यालयों की संख्या जिनमें उच्च प्राथमिक स्तर की कक्षाएं हैं   | 63         | 1                     | 7        | 71          |
| <b>प्राथमिक और उच्च प्राथमिक विद्यालयों / कक्षाओं का अनुपात</b> |            |                       |          | <b>2.89</b> |




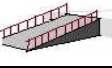






### 3 - बुनियादी भौतिक सुविधाएं

(निःशुल्क एवं अनिवार्य बाल शिक्षा अधिकार अधिनियम, 2009 (आरटीई एक्ट) की धारा 19 के तहत अनुसूची में निर्दिष्ट मानदंडों के अनुसार)

#### सरकारी विद्यालयों में बुनियादी भौतिक सुविधाओं की स्थिति (विद्यालयों की संख्या)

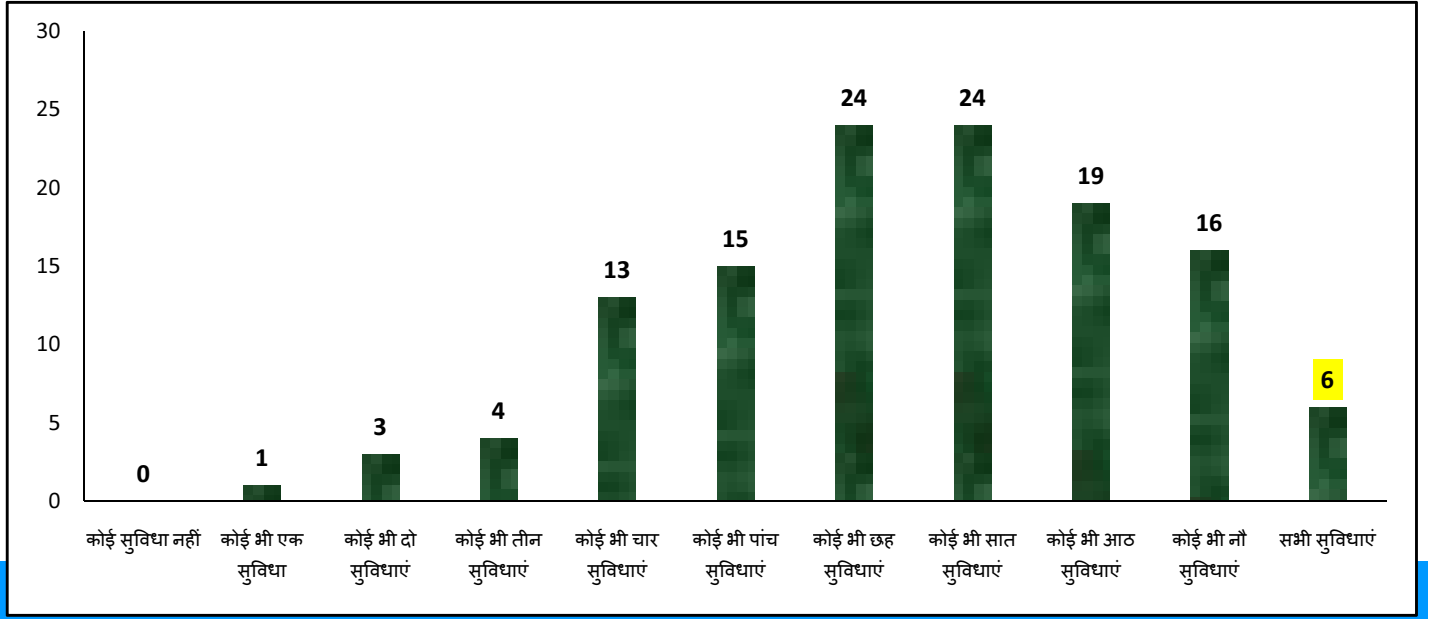


**प्रबन्धन के अनुसार बुनियादी भौतिक सुविधा विहीन विद्यालयों का विवरण (संख्या और प्रतिशत)**

| भौतिक सुविधा   |                 | सरकारी | सरकारी सहायता प्राप्त | निजी | कुल  |
|--|-----------------|--------|-----------------------|------|------|
| 1. भवन    | विद्यालय संख्या | 11     | 0                     | 0    | 11   |
|  | प्रतिशत         | 8.8    | 0.0                   | 0.0  | 8.2  |
| 2. कार्यालय - स्टोर - प्रधानाध्यापक कक्ष            | विद्यालय संख्या | 66     | 1                     | 0    | 67   |
|  | प्रतिशत         | 52.8   | 100.0                 | 0.0  | 50.0 |
| 3. प्रत्येक शिक्षक के लिए एक वर्ग कक्ष (Classroom)  | विद्यालय संख्या | 90     | 1                     | 0    | 91   |
|  | प्रतिशत         | 72.0   | 100.0                 | 0.0  | 67.9 |
| 4. रेम्प    | विद्यालय संख्या | 35     | 1                     | 7    | 43   |
|  | प्रतिशत         | 28.0   | 100.0                 | 87.5 | 32.1 |
| 5. बालकों के लिए पृथक शौचालय                        | विद्यालय संख्या | 3      | 0                     | 0    | 3    |
|  | प्रतिशत         | 2.4    | 0.0                   | 0.0  | 2.2  |
| 6. बालिकाओं के लिए पृथक शौचालय                      | विद्यालय संख्या | 1      | 0                     | 0    | 1    |
|  | प्रतिशत         | 0.8    | 0.0                   | 0.0  | 0.7  |
| 7. पीने के पानी की सुविधा                           | विद्यालय संख्या | 13     | 0                     | 0    | 13   |
|  | प्रतिशत         | 10.4   | 0.0                   | 0.0  | 9.7  |
| 8. रसोई कक्ष                                        | विद्यालय संख्या | 53     | 1                     | -    | 54   |
|  | प्रतिशत         | 42.4   | 100.0                 | -    | 40.3 |
| 9. चहारदीवारी                                      | विद्यालय संख्या | 82     | 0                     | 2    | 84   |
|  | प्रतिशत         | 65.6   | 0.0                   | 25.0 | 62.7 |
| 10. खेल का मैदान                                  | विद्यालय संख्या | 82     | 1                     | 1    | 84   |
|  | प्रतिशत         | 65.6   | 100.0                 | 12.5 | 62.7 |

| वर्ग कक्ष (Classroom) संबंधी सूचकांक   |                 | सरकारी | सरकारी सहायता प्राप्त | निजी  | कुल  |
|--|-----------------|--------|-----------------------|-------|------|
| वर्ग कक्षों की संख्या  |                 | 636    | 4                     | 79    | 719  |
| वर्ग कक्षों में से अच्छी स्थिति वाले वर्ग कक्षों का प्रतिशत  |                 | 72.8   | 100.0                 | 100.0 | 75.9 |
| एकल वर्ग कक्ष वाले विद्यालयों की संख्या  | विद्यालय संख्या | 5      | 0                     | 0     | 5    |
|  | प्रतिशत         | 4.0    | 0.0                   | 0.0   | 3.7  |
| विद्यार्थी वर्ग कक्ष अनुपात (SCR)  |                 | 46     | 31                    | 17    | 43   |
| विद्यार्थी वर्ग कक्ष अनुपात अनुसार विद्यालयों की संख्या  |                 |        |                       |       |      |
| वर्ग कक्ष उपलब्ध नहीं  |                 | 15     | 0                     | 1     | 16   |
| 20 या 20 से कम   |                 | 18     | 0                     | 5     | 23   |
| 21-30 के मध्य  |                 | 14     | 0                     | 2     | 16   |
| 31-40 के मध्य  |                 | 23     | 1                     | 0     | 24   |
| 41-50 के मध्य  |                 | 19     | 0                     | 0     | 19   |
| 50 से अधिक   |                 | 37     | 0                     | 0     | 37   |
| प्राथमिक विद्यालयों का विवरण, जहाँ विद्यार्थी वर्ग कक्ष अनुपात 30 से अधिक है                                   | विद्यालय संख्या | 39     | 0                     | 0     | 39   |
|  | प्रतिशत         | 63.0   | 0.0                   | 0.0   | 62.0 |
| उच्च प्राथमिक /माध्यमिक और उच्च माध्यमिक विद्यालयों का विवरण, जहाँ विद्यार्थी वर्ग कक्ष अनुपात 35 से ज्यादा है | विद्यालय संख्या | 46     | 0                     | 0     | 46   |
|  | प्रतिशत         | 73.0   | 0.0                   | 0.0   | 65.0 |
| सभी 10 बुनियादी भौतिक सुविधाओं की उपलब्धता वाले विद्यालयों का विवरण  | विद्यालय संख्या | 6      | 0                     | 0     | 6    |
|  | प्रतिशत         | 4.8    | 0.0                   | 0.0   | 4.5  |

बुनियादी भौतिक सुविधाओं की संख्या की उपलब्धता के अनुसार सरकारी विद्यालयों की संख्या



प्राथमिक स्तर (कक्षा 1-5)

| सामाजिक वर्ग            | लिंग       | सरकारी        | सरकारी सहायता प्राप्त | निजी         | कुल           |
|-------------------------|------------|---------------|-----------------------|--------------|---------------|
| सामान्य                 | बालक       | 1,373         | 47                    | 227          | 1,647         |
|                         | बालिका     | 1,434         | 42                    | 114          | 1,590         |
|                         | <b>कुल</b> | <b>2,807</b>  | <b>89</b>             | <b>341</b>   | <b>3,237</b>  |
| अनुसूचित जाति (SC)      | बालक       | 2,545         | 0                     | 112          | 2,657         |
|                         | बालिका     | 2,346         | 0                     | 60           | 2,406         |
|                         | <b>कुल</b> | <b>4,891</b>  | <b>0</b>              | <b>172</b>   | <b>5,063</b>  |
| अनुसूचित जनजाति (ST)    | बालक       | 57            | 0                     | 12           | 69            |
|                         | बालिका     | 60            | 0                     | 9            | 69            |
|                         | <b>कुल</b> | <b>117</b>    | <b>0</b>              | <b>21</b>    | <b>138</b>    |
| अन्य पिछड़ा वर्ग (OBC)  | बालक       | 6,274         | 0                     | 413          | 6,687         |
|                         | बालिका     | 6,201         | 0                     | 179          | 6,380         |
|                         | <b>कुल</b> | <b>12,475</b> | <b>0</b>              | <b>592</b>   | <b>13,067</b> |
| कुल प्राथमिक स्तर (1-5) | बालक       | 10,249        | 47                    | 764          | 11,060        |
|                         | बालिका     | 10,041        | 42                    | 362          | 10,445        |
|                         | <b>कुल</b> | <b>20,290</b> | <b>89</b>             | <b>1,126</b> | <b>21,505</b> |
| अल्पसंख्यक (मुस्लिम)    | बालक       | 1,396         | 37                    | 175          | 1,608         |
|                         | बालिका     | 1,502         | 42                    | 62           | 1,606         |
|                         | <b>कुल</b> | <b>2,898</b>  | <b>79</b>             | <b>237</b>   | <b>3,214</b>  |

उच्च प्राथमिक स्तर (कक्षा 6-8)

| सामाजिक वर्ग       | लिंग       | सरकारी       | सरकारी सहायता प्राप्त | निजी      | कुल          |
|--------------------|------------|--------------|-----------------------|-----------|--------------|
| सामान्य            | बालक       | 732          | 14                    | 33        | 779          |
|                    | बालिका     | 736          | 19                    | 19        | 774          |
|                    | <b>कुल</b> | <b>1,468</b> | <b>33</b>             | <b>52</b> | <b>1,553</b> |
| अनुसूचित जाति (SC) | बालक       | 866          | 0                     | 12        | 878          |
|                    | बालिका     | 865          | 0                     | 9         | 874          |
|                    | <b>कुल</b> | <b>1,731</b> | <b>0</b>              | <b>21</b> | <b>1,752</b> |

| सामाजिक वर्ग                 | लिंग       | सरकारी       | सरकारी सहायता प्राप्त | निजी       | कुल          |
|------------------------------|------------|--------------|-----------------------|------------|--------------|
| अनुसूचित जनजाति (ST)         | बालक       | 8            | 0                     | 0          | 8            |
|                              | बालिका     | 1            | 0                     | 0          | 1            |
|                              | <b>कुल</b> | <b>9</b>     | <b>0</b>              | <b>0</b>   | <b>9</b>     |
| अन्य पिछड़ा वर्ग (OBC)       | बालक       | 2,893        | 0                     | 97         | 2,990        |
|                              | बालिका     | 2,916        | 0                     | 60         | 2,976        |
|                              | <b>कुल</b> | <b>5,809</b> | <b>0</b>              | <b>157</b> | <b>5,966</b> |
| कुल उच्च प्राथमिक स्तर (6-8) | बालक       | 4,499        | 14                    | 142        | 4,655        |
|                              | बालिका     | 4,518        | 19                    | 88         | 4,625        |
|                              | <b>कुल</b> | <b>9,017</b> | <b>33</b>             | <b>230</b> | <b>9,280</b> |
| अल्पसंख्यक (मुस्लिम)         | बालक       | 635          | 14                    | 28         | 677          |
|                              | बालिका     | 737          | 19                    | 13         | 769          |
|                              | <b>कुल</b> | <b>1,372</b> | <b>33</b>             | <b>41</b>  | <b>1,446</b> |

| प्रारम्भिक स्तर (कक्षा 1-8) |            |               |                       |              |               |
|-----------------------------|------------|---------------|-----------------------|--------------|---------------|
| सामाजिक वर्ग                | लिंग       | सरकारी        | सरकारी सहायता प्राप्त | निजी         | कुल           |
| सामान्य                     | बालक       | 2,105         | 61                    | 260          | 2,426         |
|                             | बालिका     | 2,170         | 61                    | 133          | 2,364         |
|                             | <b>कुल</b> | <b>4,275</b>  | <b>122</b>            | <b>393</b>   | <b>4,790</b>  |
| अनुसूचित जाति (SC)          | बालक       | 3,411         | 0                     | 124          | 3,535         |
|                             | बालिका     | 3,211         | 0                     | 69           | 3,280         |
|                             | <b>कुल</b> | <b>6,622</b>  | <b>0</b>              | <b>193</b>   | <b>6,815</b>  |
| अनुसूचित जनजाति (ST)        | बालक       | 65            | 0                     | 12           | 77            |
|                             | बालिका     | 61            | 0                     | 9            | 70            |
|                             | <b>कुल</b> | <b>126</b>    | <b>0</b>              | <b>21</b>    | <b>147</b>    |
| अन्य पिछड़ा वर्ग (OBC)      | बालक       | 9,167         | 0                     | 510          | 9,677         |
|                             | बालिका     | 9,117         | 0                     | 239          | 9,356         |
|                             | <b>कुल</b> | <b>18,284</b> | <b>0</b>              | <b>749</b>   | <b>19,033</b> |
| कुल प्रारम्भिक स्तर (1-8)   | बालक       | 14,748        | 61                    | 906          | 15,715        |
|                             | बालिका     | 14,559        | 61                    | 450          | 15,070        |
|                             | <b>कुल</b> | <b>29,307</b> | <b>122</b>            | <b>1,356</b> | <b>30,785</b> |
| अल्पसंख्यक (मुस्लिम)        | बालक       | 2,031         | 51                    | 203          | 2,285         |
|                             | बालिका     | 2,239         | 61                    | 75           | 2,375         |
|                             | <b>कुल</b> | <b>4,270</b>  | <b>112</b>            | <b>278</b>   | <b>4,660</b>  |

| नामांकन अनुसार विद्यालयों की संख्या |        |                       |      |     |
|-------------------------------------|--------|-----------------------|------|-----|
| नामांकन                             | सरकारी | सरकारी सहायता प्राप्त | निजी | कुल |
| 20 या 20 से कम                      | 0      | 0                     | 1    | 1   |
| 21 से 60 के मध्य                    | 9      | 0                     | 1    | 10  |
| 61 से 120 के मध्य                   | 27     | 0                     | 0    | 27  |
| 121 से 200 के मध्य                  | 32     | 1                     | 2    | 35  |
| 201 से 300 के मध्य                  | 25     | 0                     | 4    | 29  |
| 301 से 500 के मध्य                  | 19     | 0                     | 0    | 19  |
| 500 से ज्यादा                       | 13     | 0                     | 13   | 13  |

## 5 - शिक्षक

(निःशुल्क एवं अनिवार्य बाल शिक्षा अधिकार अधिनियम, 2009 ' (आरटीई एक्ट) की धारा 19 और 23 के तहत अनुसूची में निर्दिष्ट मानदंडों के अनुसार)

| सूचक   | सरकारी          | सरकारी सहायता प्राप्त | निजी     | कुल       |            |
|--|-----------------|-----------------------|----------|-----------|------------|
| शिक्षकों की संख्या   | पुरुष           | 342                   | 4        | 76        | 422        |
|  | महिला           | 192                   | 2        | 7         | 201        |
|  | <b>कुल</b>      | <b>534</b>            | <b>6</b> | <b>83</b> | <b>623</b> |
| कुल शिक्षकों में महिला शिक्षकों का प्रतिशत   | %               | 36.0                  | 33.3     | 8.4       | 32.3       |
| विद्यालयों का विवरण, जहाँ महिला शिक्षक पदस्थ नहीं हैं  | विद्यालय संख्या | 32                    | 0        | 6         | 38         |
|  | प्रतिशत         | 25.6                  | 0.0      | 75.0      | 28.4       |
| एक शिक्षकीय विद्यालय   | विद्यालय संख्या | 7                     | 0        | 0         | 7          |
|  | प्रतिशत         | 5.6                   | 0.0      | 0.0       | 5.2        |
| व्यावसायिक योग्यता नहीं रखने वाले शिक्षकों का विवरण  | संख्या          | 205                   | 6        | 68        | 279        |
|  | प्रतिशत         | 38.4                  | 100.0    | 81.9      | 44.8       |
| विद्यार्थी शिक्षक अनुपात (PTR)   |                 | 55                    | 20       | 16        | 49         |
| विद्यार्थी शिक्षक अनुपात (PTR) के अनुसार विद्यालयों की संख्या  |                 |                       |          |           |            |
| 20 या 20 से कम   |                 | 4                     | 0        | 6         | 10         |
| 21 से 40 के मध्य   |                 | 28                    | 1        | 2         | 31         |
| 41 से 60 के मध्य   |                 | 44                    | 0        | 0         | 44         |
| 61 से 80 के मध्य   |                 | 26                    | 0        | 0         | 26         |
| 81 से 100 के मध्य  |                 | 12                    | 0        | 0         | 12         |
| 100 से अधिक  |                 | 11                    | 0        | 0         | 11         |
| प्राथमिक विद्यालयों का विवरण, जहाँ विद्यार्थी शिक्षक अनुपात 30 से ज्यादा है  | विद्यालय संख्या | 45                    | 0        | 0         | 45         |
|  | प्रतिशत         | 72.6                  | 0.0      | 0.0       | 71.4       |
| उच्च प्राथमिक/माध्यमिक और उच्च माध्यमिक विद्यालयों का विवरण, जहाँ विद्यार्थी शिक्षक अनुपात 35 से ज्यादा है                         | विद्यालय संख्या | 62                    | 0        | 0         | 62         |
|  | प्रतिशत         | 98.4                  | 0.0      | 0.0       | 87.3       |
| प्राथमिक विद्यालयों की संख्या जहाँ नामांकन 150 से ज्यादा है तथा प्रधानाध्यापक की आवश्यकता है                                       |                 | 15                    | 0        | 0         | 15         |
| प्राथमिक विद्यालयों का विवरण, जहाँ प्रधानाध्यापक की आवश्यकता है परन्तु प्रधानाध्यापक पदस्थ नहीं है                                 | विद्यालय संख्या | 15                    | 0        | 0         | 15         |
|  | प्रतिशत         | 100.0                 | 0.0      | 0.0       | 100.0      |
| उच्च प्राथमिक, माध्यमिक और उच्च माध्यमिक विद्यालयों की संख्या जहाँ नामांकन 100 से ज्यादा है तथा प्रधानाध्यापक की आवश्यकता है       |                 | 38                    | 0        | 0         | 38         |
| उच्च प्राथमिक, माध्यमिक और उच्च माध्यमिक विद्यालयों का विवरण, जहाँ प्रधानाध्यापक की आवश्यकता है परन्तु प्रधानाध्यापक पदस्थ नहीं है | विद्यालय संख्या | 34                    | 0        | 3         | 37         |
|  | प्रतिशत         | 90.0                  | 0.0      | 0.0       | 98.0       |

## 6 - अन्य सूचकांक

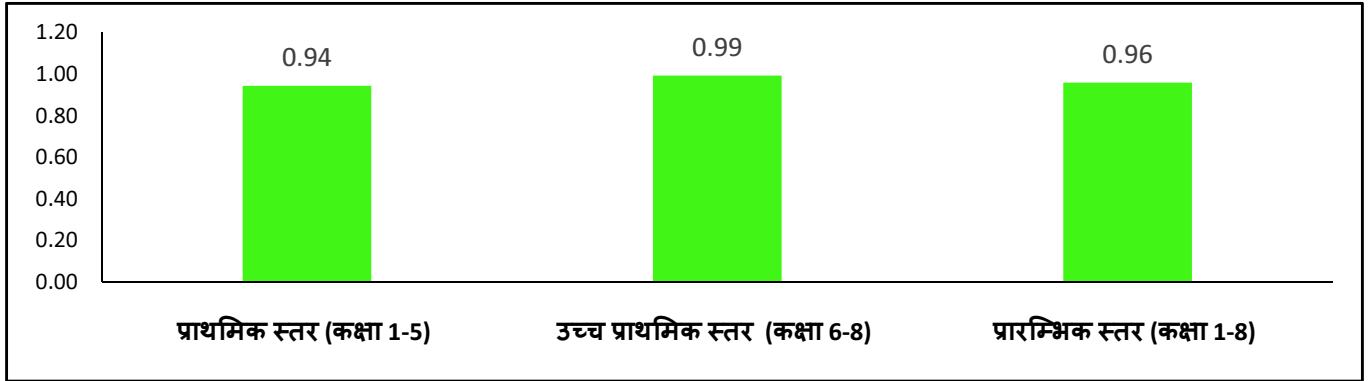
(निःशुल्क एवं अनिवार्य बाल शिक्षा अधिकार अधिनियम, 2009 ' (आरटीई एक्ट) के तहत अनुसूची में निर्दिष्ट मानदंडों के अनुसार)

| सूचक  | सरकारी          | सरकारी सहायता प्राप्त | निजी  | कुल  |      |
|---|-----------------|-----------------------|-------|------|------|
| विद्यालयों का विवरण जहाँ पुस्तकालय उपलब्ध है  | विद्यालय संख्या | 104                   | 0     | 6    | 110  |
|   | प्रतिशत         | 83.2                  | 0.0   | 75.0 | 82.1 |
| प्राथमिक विद्यालयों का विवरण जिनमें विगत शैक्षणिक सत्र में शिक्षण दिवस 200 या 200 से अधिक है      | विद्यालय संख्या | 59                    | 0     | 0    | 59   |
|   | प्रतिशत         | 95.2                  | 0.0   | 0.0  | 93.7 |
| उच्च प्राथमिक विद्यालयों का विवरण जिनमें विगत शैक्षणिक सत्र में शिक्षण दिवस 220 या 220 से अधिक है | विद्यालय संख्या | 55                    | 1     | 4    | 60   |
|   | प्रतिशत         | 87.3                  | 100.0 | 57.1 | 84.5 |

| सूचक  |                 | सरकारी | सरकारी सहायता प्राप्त | निजी  | कुल  |
|---|-----------------|--------|-----------------------|-------|------|
| विद्यालयों का विवरण जहाँ सतत व्यापक मूल्यांकन प्रणाली (CCE) लागू है                     | विद्यालय संख्या | 124    | 1                     | 8     | 133  |
|   | प्रतिशत         | 99.2   | 100.0                 | 100.0 | 99.3 |
| विद्यालयों का विवरण जहाँ विद्यालय प्रबंधन समिति (SMC) का गठन कर लिया गया है             | विद्यालय संख्या | 123    | 1                     | -     | 124  |
|   | प्रतिशत         | 98.4   | 100.0                 | -     | 92.5 |
| विद्यालयों का विवरण जहाँ विद्यालय प्रबंधन समिति की मासिक बैठकों की संख्या नौ से अधिक है | विद्यालय संख्या | 52     | 0                     | -     | 52   |
|   | प्रतिशत         | 41.6   | 0.0                   | -     | 38.8 |

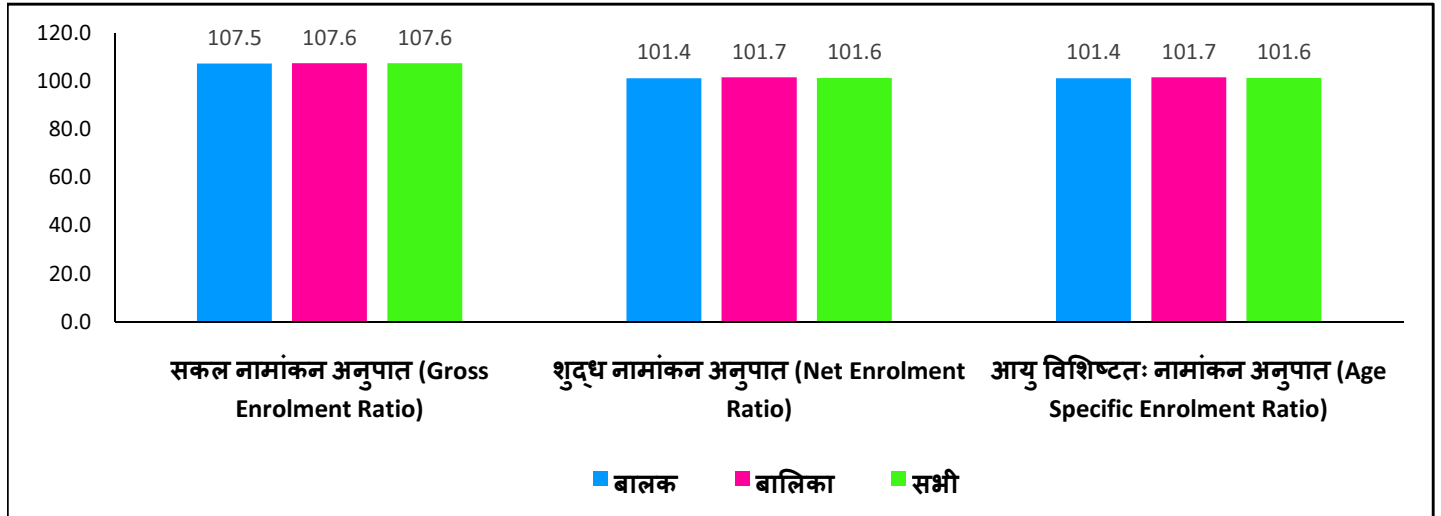
## 7 - परिणाम (outcome) आधारित सूचकांक

बालकों के नामांकन की तुलना में बालिकाओं के नामांकन का अनुपात

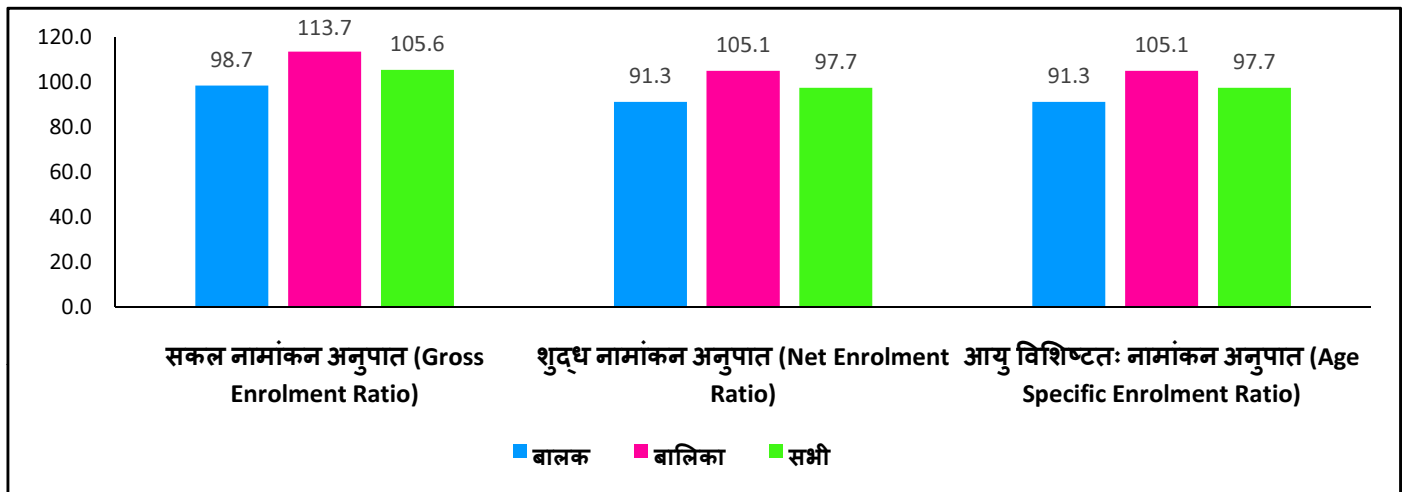


## नामांकन दर

### प्राथमिक स्तर (कक्षा 1-5)

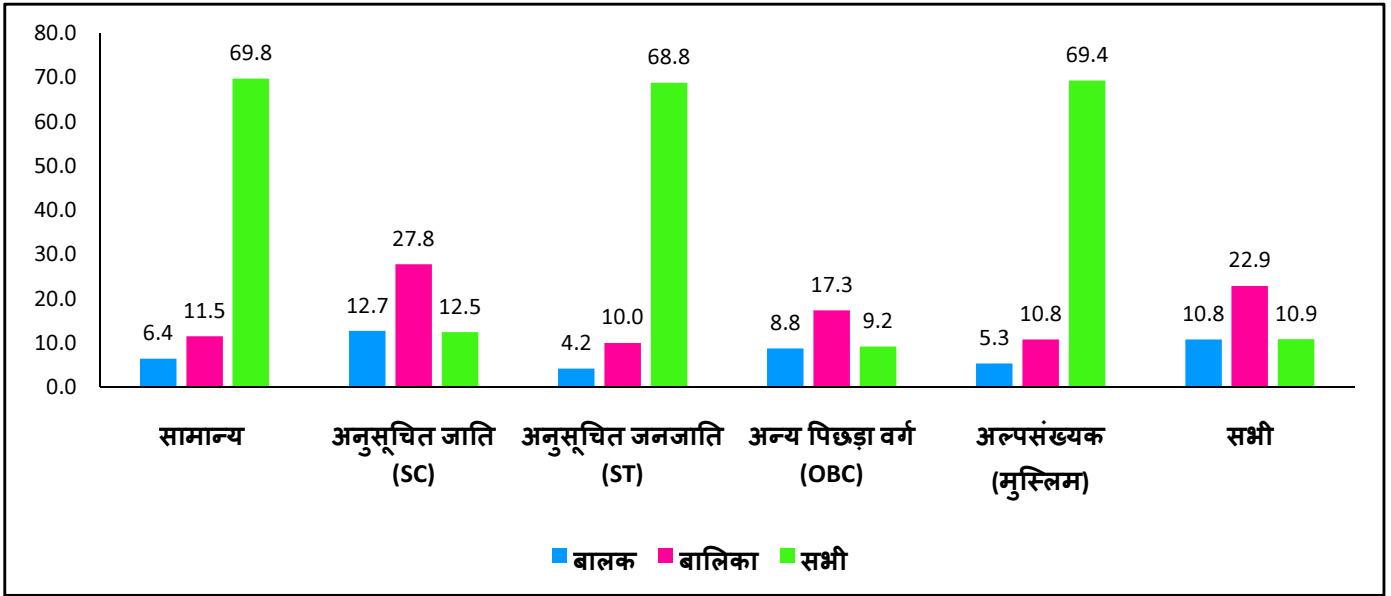


### उच्च प्राथमिक स्तर (कक्षा 6-8)

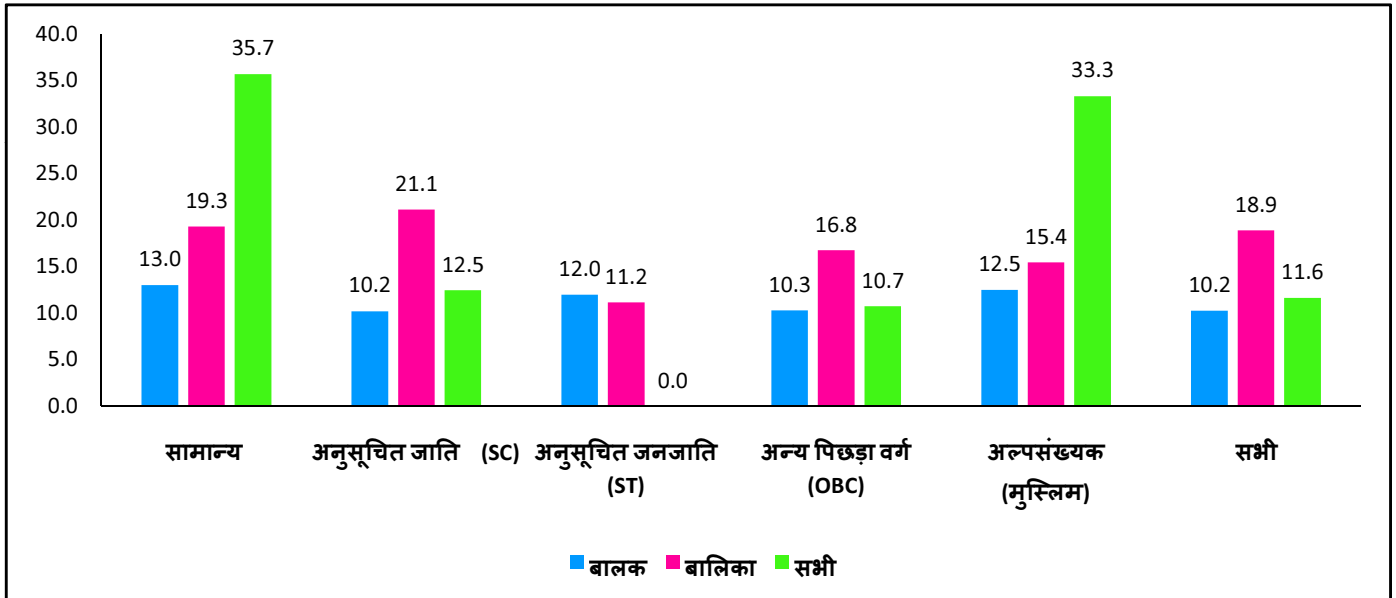


## सामाजिक वर्ग और लिंग के अनुसार औसत वार्षिक छीजन (ड्रॉप आउट) दर (% में)

### प्राथमिक स्तर (कक्षा 1-5)

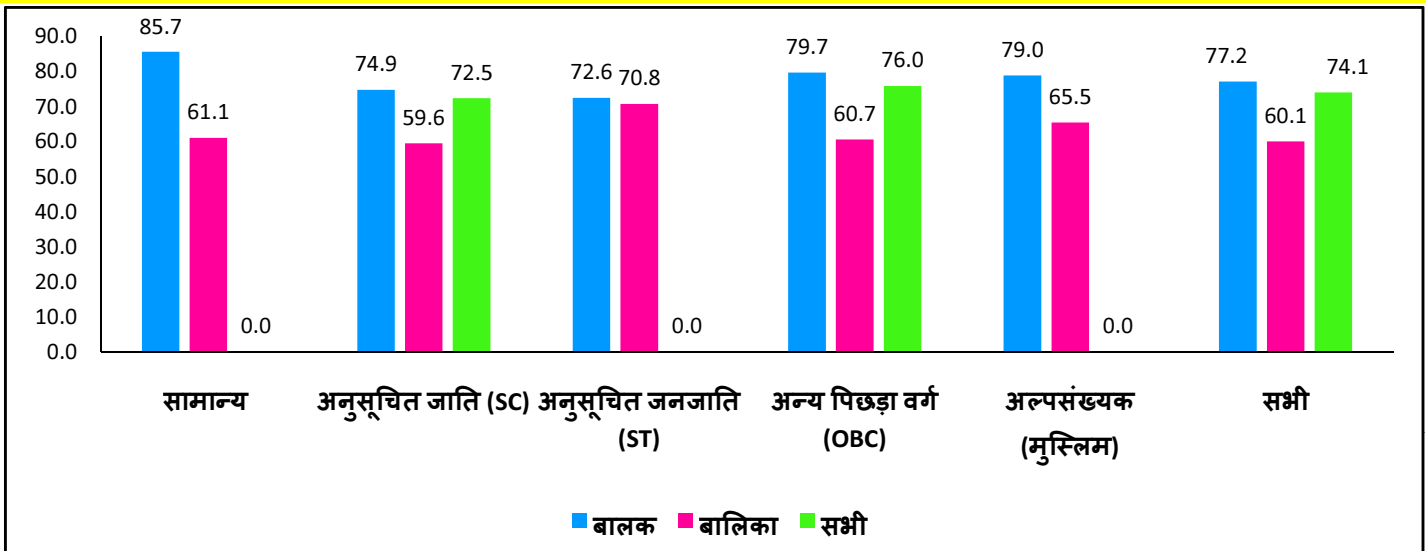


### उच्च प्राथमिक स्तर (कक्षा 6-8)

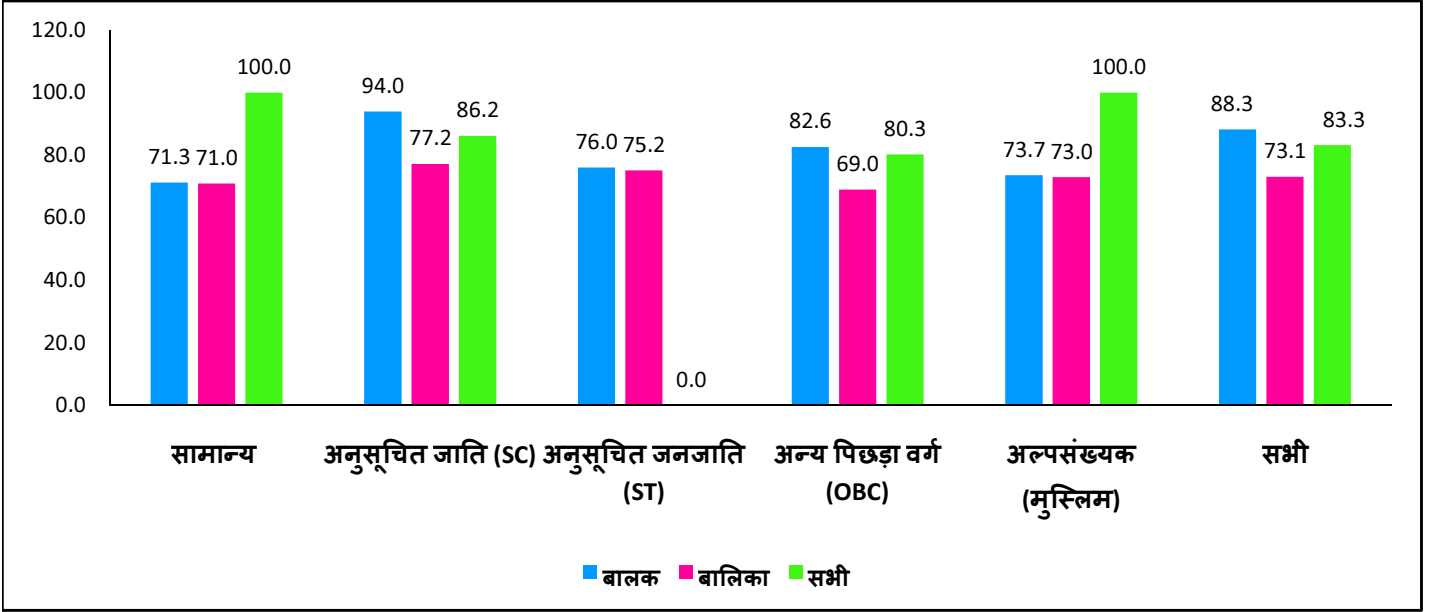


## सामाजिक वर्ग और लिंग के अनुसार ट्रांजिशन दर (Transition Rate)

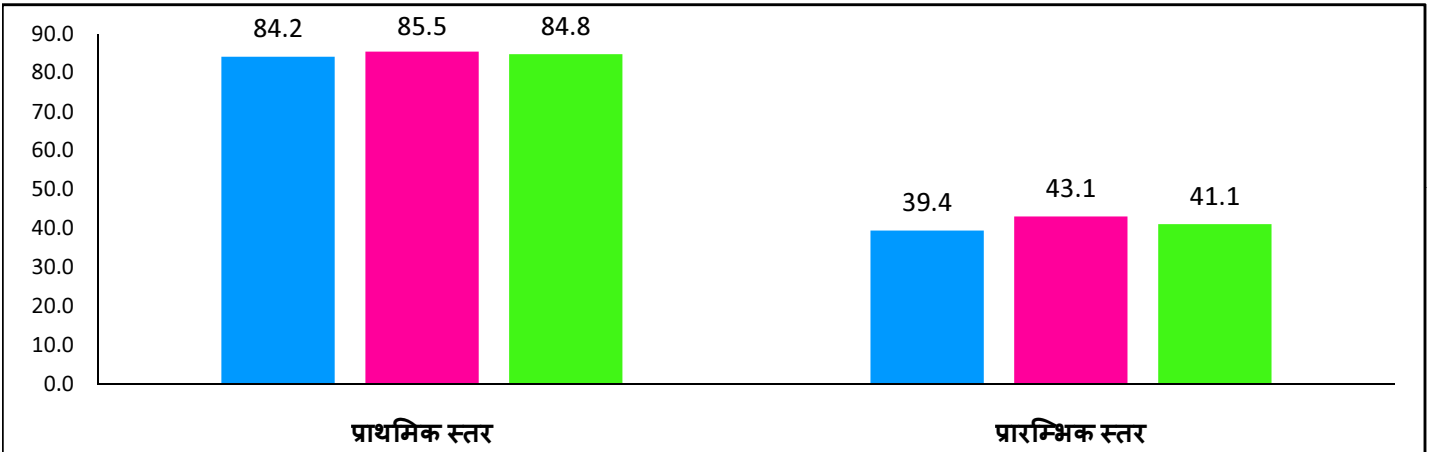
### प्राथमिक से उच्च प्राथमिक स्तर (कक्षा 5 से 6)



## उच्च प्राथमिक से माध्यमिक स्तर (कक्षा 8 से 9)



## लिंग अनुसार ठहराव दर (Retention Rate)



अधिक जानकारी के लिये संपर्क करें:

बिहार शिक्षा परियोजना परिषद्  
शिक्षा भवन, राष्ट्रभाषा परिषद् परिसर  
सैदपुर, राजेंद्र नगर  
पटना - 800 004  
दूरभाष: 0612-2667152, 2667164  
ई-मेल: ssabihar@gmail.com  
ravi.spo.bepc@gmail.com

बिहार शिक्षा परियोजना, जमुई  
प्रथम तल, शिक्षा भवन,  
अशोक टॉउन हॉल रोड,  
जमुई - 811307  
दूरभाष: 06345- 222100  
ई-मेल: dpossajamui@gmail.com